



LMP



Ahoj děti,

tak doufám, že se pilně učíte a vše vám jde, jak má. Než vám zadám další učivo, chtěla bych vám i vašim rodičům sdělit, že má **naše škola nové webové stránky**. Na těch najdete nejen učivo v PDF formátu, ale také mnoho fotek z našich společných školních aktivit. Takže, pokud máte možnost, na stránky se podívejte a pochlubte se, co jste za těch pár týdnů ve škole udělaly.

ZDE je odkaz: <https://zskladnoparizska.cz/>

**!!! Pochvala !!!** Všechny vás moc chválím za to, jak se snažíte plnit zadané úkoly. Posíláte mi i pěkné vzkazy, jak se těšíte do školy a věřte, že i já se na vás moc těším.

### ČESKÝ JAZYK

- V následujících úkolech si procvičíte rozklad slov na slabiky, tvoření jednoduchých vět, čtení textu s porozuměním.

**PRACOVNÍ SEŠIT** – vypracujte tyto úkoly :

Str. 2 / cv. 2

Str. 3/ cv. 8 a 10


Str. 4/ cv. 11

Str. 5/ cv. 14


- Psaní si procvičíte v **PÍSANCE** na str. 13 – 16
- Další úkoly jsou na pracovních listech

- 
- Nakresli obrázek k těmto větám:


Lenka hází míčem.




Pes nese kost.

















Dům stojí na kopci.



Na zahradě jsou tři stromy.



- Přečti si příběh, obrázky čti jako slova a odpověz na otázky:

ADAM BYL  . BYLO MU HORKO,  
TAK ODHODIL  A  . TEĎ JE  
NEMOCNÝ A LEŽÍ V  . MAMINKA  
ZAVOLALA  . PŘEDEPSAL ADAMOVÍ  
  . TEN TEĎ PIJE  S   .  
ADAM JE  , ŽE SI NEMŮŽE HRÁT  
S   . AŽ SE UZDRAVÍ, PŮJDE ZASE  
 .

Odpověz: ANO nebo NE

Adam byl plavat.

Adam odhodil čepici.

Adam je nemocný.

Adam teď pije kávu.

Adam je veselý.



• Přepiš do psacího písma:

pole \_\_\_\_\_

slunce \_\_\_\_\_

medvěd \_\_\_\_\_

ráno \_\_\_\_\_

motýl \_\_\_\_\_

raketa \_\_\_\_\_

Tady dej pozor na velká písmena na začátku věty a na konci udělej tečku.

Alík nosí míček.

\_\_\_\_\_

Pepa jede na kole.


\_\_\_\_\_

Olina má culík.

\_\_\_\_\_

- Očísľuj obrázky príbehu tak, aby šly správne za sebou.

Kuba jel na kole na výlet, tím príbeh začíná. Co se stalo dál, zkus očíslovat sám.



# MATEMATIKA

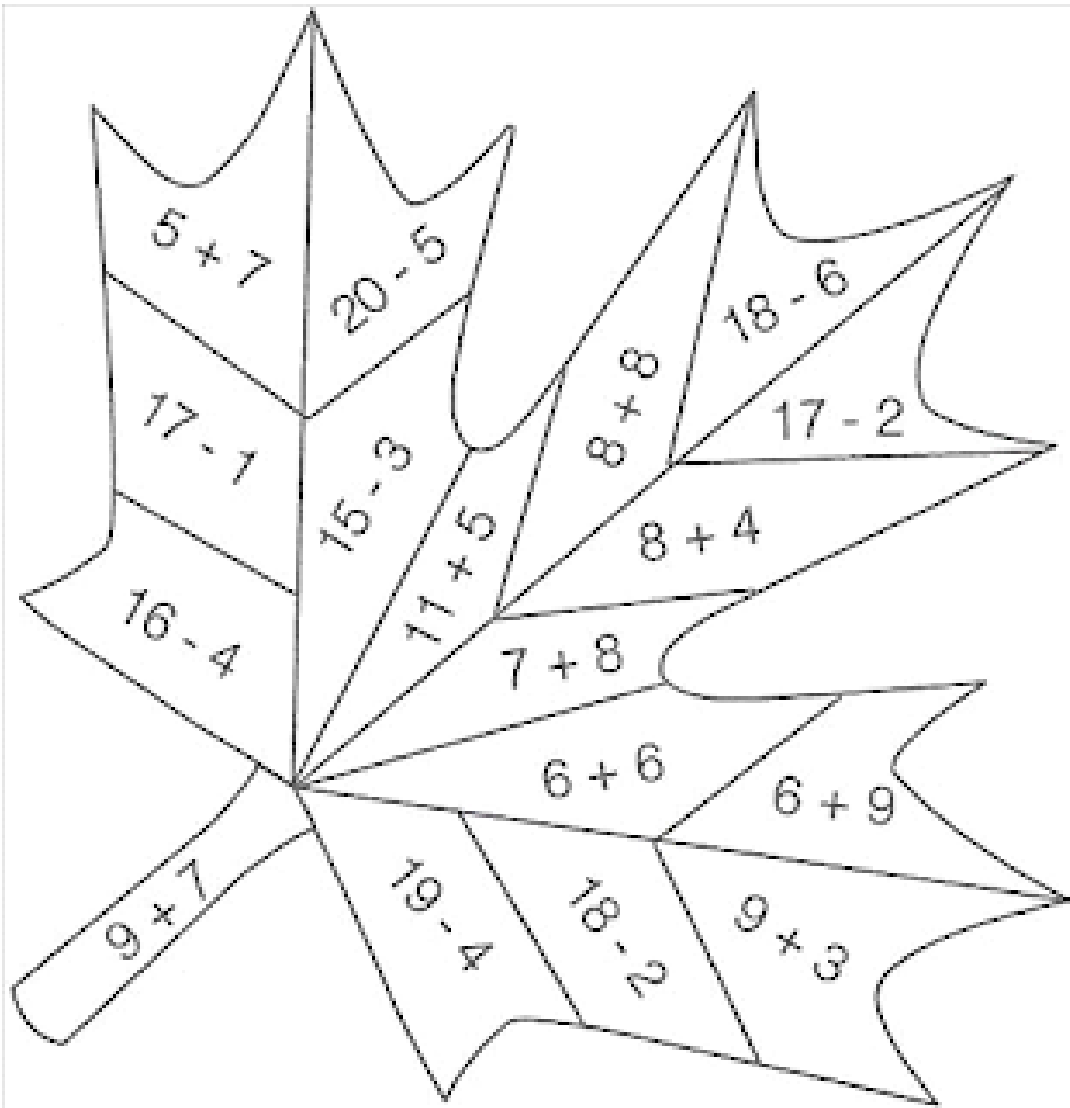
- Vybarvi list podle výsledků.

Menší než 13 zeleně.

14 a 15 žlutě

16 a 17 hnědě

18 a 19 červeně






- Spoj příklad se správným výsledkem

## POČÍTÁNÍ DO 20 S PŘECHODEM

$7 + 6 =$		16
$8 + 8 =$		3
$15 - 7 =$		13
$12 - 9 =$		6
$14 - 8 =$		12
$11 - 9 =$		8
$9 + 3 =$		17
$9 + 8 =$		2



- 
- Porovnej tato čísla

12		10
8		3
20		20
15		19
14		11
7		0
16		4

- Napiš 4 čísla, která jsou větší než 8.

--	--	--	--

- Napiš 4 čísla, která jsou menší než 16.

--	--	--	--

- Vypočítej:

$15 + 3 =$

$10 - 5 =$

$0 + 6 =$

$15 - 10 =$

$9 + 4 =$

$8 - 4 =$

$10 + 8 =$

$20 - 10 =$

$14 + 2 =$

$17 - 5 =$

- Vyřeš slovní úlohu





Pepa měl 14 pastelek.

5 pastelek se mu zlomilo.

Kolik pastelek mu zůstalo ořezaných?

Znázorni:



Napiš příklad a vypočítej:

Napiš odpověď:



## PRVOUKA

**ZNÁMKOVÁNÍ** - Než zadám další téma na výuku, chtěla bych upozornit, že **str. 18 v pracovním sešitě** je opakovací pro téma **PODZIM**. My tuto stranu využijeme k prověření znalostí dětí. Tedy **bude oznámkována**. Proto si dejte na jejím vypracování záležet.

## TÉMA: RODINNÉ OSLAVY

**V UČEBNICI na str. 20** najdete velký obrázek s rodinou, která se sešla na oslavě. Přečtěte si, kdo všechno se sešel. Zkuste porovnat s vaší oslavou ve vaší rodině. Ústně si vypracujte úkoly 1 a 2, kde si rozmyslíte, jak se správně chovat na oslavě, jak se obléknout, jaký dárek můžete přinést např. mamince, babičce, tatínkovi atd.

**V PRACOVNÍM SEŠITĚ** na str. 20 na vás čekají zábavné úkoly, které se tohoto tématu týkají. Budete hodně malovat, ale také zjišťovat. Vypracujte všech 5 cvičení.

## VÝTVARNÁ VÝCHOVA

Vaši oslavu narozenin nakreslete na zvláštní papír libovolnou technikou – pastelky, voskovky, fixy, vodovky..... je to jen na vás.

## PRACOVNÍ ČINNOSTI

Protože jste dlouho doma a vaše maminky se o vás musí starat, bylo by hezké, abyste jim trošku pomohli. Vaším úkolem bude připravit alespoň jednu jednoduchou **SVAČINU** nebo **SNÍDANI**. Zkuste i pěkně prostřít stůl, připravit příbory, ubrousky a pak už jen **DOBROU CHUŤ**.

### **Co můžeš připravit:**

- Chléb s máslem a ředkvičkou, rajčetem, paprikou...
- Tousty se šunkou a sýrem
- Pečivo s pomazánkou, paštikou...
- Přesnídávka, jogurt
- Čaj, kakao, mléko....



## TĚLESNÁ VÝCHOVA

Vaše tělo by se rádo protáhlo. Zkuste si tedy cviky, které vidíte na obrázku. Je to cvičení zvané JÓGA a je velmi prospěšné pro zdraví.

## DĚTSKÉ CVIČENÍ

1



TRHANÍ  
JABLEK

2



ČÁP

3



DĚLÁNÍ  
KLUBÍČKA

4



HORA

5



KROKODÝL

6



SPÍCÍ ŽELVA

7



KOČIČKA

8




KOUKÁNÍ  
PO SRNKÁCH

9



PŘEMÝŠLENÍ

10



SVÍČKA

11



PLACKA

12



KLANĚNÍ  
SLUNCI



MEDVÍDEK



MRTVOLA