

Zadání na období 10. – 17. 11 2020:

Český jazyk:

Živá abeceda – do str. 41 – Hlásky, písmena U, u. Zadání k jednotlivým úkolům naleznete vždy dole na stránce.

Každý den si alespoň 10 minut čtete slova a krátké věty s probranými písmeny v Živé abecedě a na čtecím listě.

Písanka – str. 8, 9, 10, 11, 12.

Děti, v písance na stránce 8 je písmenko, které jste ještě v Živé abecedě neviděly. Poznáte ho podle obrázku, který je v písance. Je to indián. Na které písmenko začíná slovo indián?

Stejně jako ve škole si písmenko nebo slabiku nejprve několikrát obtáhněte obrácenou tužkou, poté jednou obtáhneme obyčejnou tužkou. Písmenko píšeme jedním tahem.

Matematika:

Matematika – do str. 31

Živé počítání – do str. 31

Prvouka:

Živočichové v lese – str. 22 a 23

Děti, která zvířátka jste viděli v lese? Nakreslete mi alespoň jedno zvířátko, které žije v lese.

Vzpomenete si na pohádku, kterou jsme si ve škole četli a ve které vystupuje liška (O Budulínkovi)? Můžete jí doma rodičům převyprávět. V jaké písničce se zpívá o lišce? Zazpívejte si jí.

Řečová výchova – pracovní list – grafomotorická cvičení. Děti, požádejte rodiče a zahrajte si s nimi na slepou bábu. Zavažte si oči a rodiče budou vydávat různé zvuky. Dokážete je najít? 😊 Vyzkoušíte si tak orientaci podle zvuků.

Pracovní listy označené LMP, dělají pouze ti, kteří se podle něj vzdělávají. Děti, kteří se vzdělávají dle LMP nevypracovávají výše zadané úkoly v učebnicích českého jazyka a matematiky.

Stejně jako minulý týden se i tento uvidíme při online výuce. Termíny Vám napíši emailem.

ČTI ZŘETELNĚ A NAHLAS:

MÁ LO PE mo po la má
Lé sá lo má Le SO pa

MÁME LÁME maso mele Malá Ola

Ema má



Máme



Máma láme



Malá Ela má



Pepa má



PŘIŘAĎ POČÁTEČNÍ SLABIKU K OBRÁZKU.

Děti vypracovávají samy, tento úkol bude hodnocen známkou.

LA



Mo



SA



lo



Pa

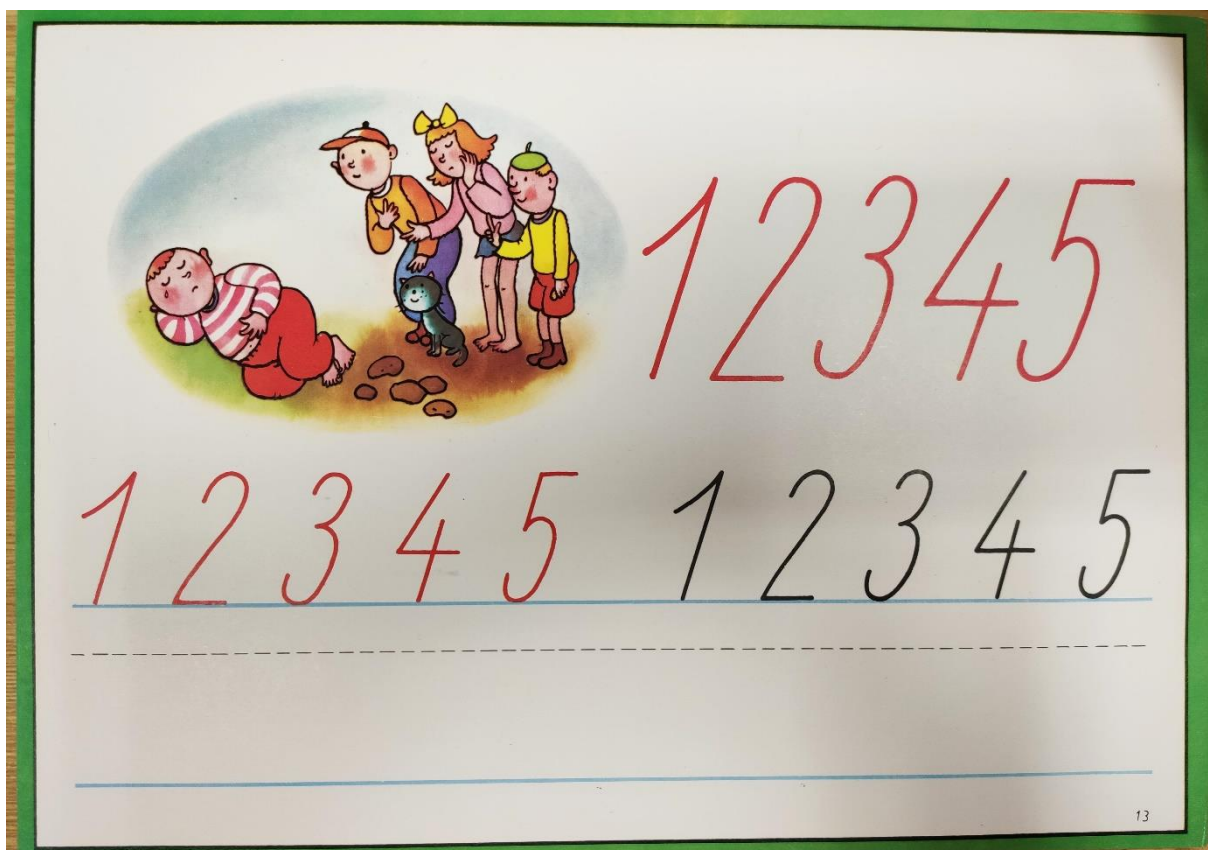


Le


SE



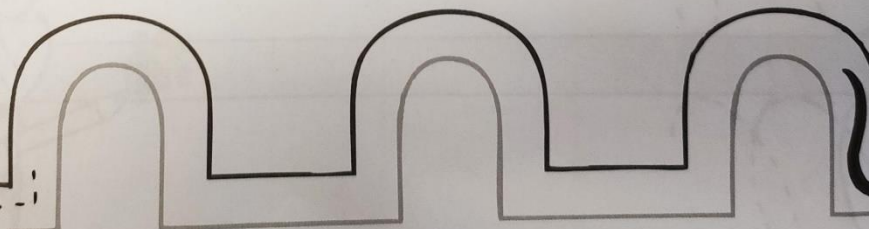

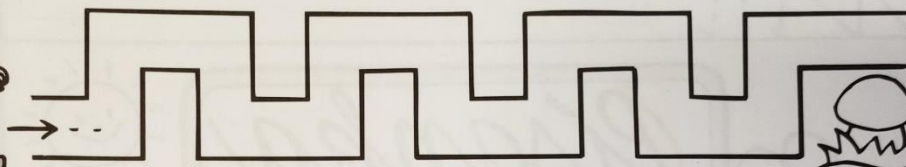
PIŠ ČÍSLICE OD 1 DO 5:



**VYPOČÍTEJ PŘÍKLADY. Děti tento úkol vypracují samy a bude hodnocen
známkou.**




CESTOU NECESTOU
(cvičení grafického rytmu)



• Všímní si různých tvarů cestíček a potom je nakreslí úplně sám ve směru šípky tak, aby ses nedotknul okrajů cesty.

POKOJÍČEK




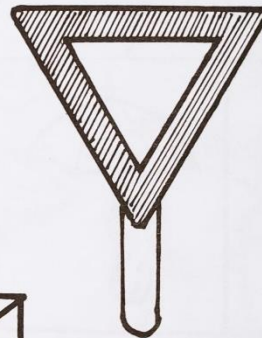
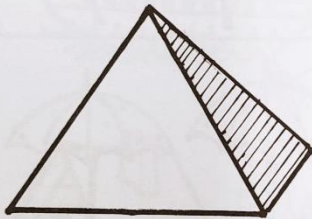


Na obrázku vidíš pokojíček. Červenou pastelkou vybarvi všechny míče, které jsou **na** nábytku, modrou pastelku ty, které jsou **pod** nábytkem, zelenou pastelkou ty, které jsou **vedle** nábytku, a žlutou ty, které jsou **za** nábytkem.




MATEMATIKA – PRACOVNÍ LIST PRO VŠECHNY I LMP:





Obrázky, které mají tvar trojúhelníka, vybarvi.





LMP



a



a



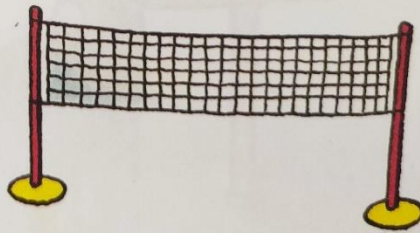
a




a






a




a



Kočka si ráda hraje. Obtáhni barevně její klubíčka.



LMP



OBRAZCE

Ohranič v následujících řadách stejný řetězec obrazců, který vidíš v rámečku.

