

Učivo na týden 25. – 29. 1. 2021

Český jazyk



Tento týden si zopakujeme **SKLOŇOVÁNÍ PODSTATNÝCH JMEN RODU STŘEDNÍHO, MUŽSKÉHO A ŽENSKÉHO.**

Přečti si a zopakuj:

Podstatná jména tvoří podle rodu a koncovek skupiny, které se skloňují stejně. Jedno slovo z této skupiny bylo určeno jako vzor. Ostatní slova z dané skupiny se skloňují podle tohoto vzoru:

Přehled vzorů pro skloňování podstatných jmen

rod	koncovka 1. pádu j. č.	koncovka 2. pádu j. č.	vzor	příklad
mužský životný	–	-a	pán (tvrdý)	pes
	–	-e	muž (měkký)	učitel
	-a	-y	předseda (tvrdý)	husita
	-e	-e	soudce (měkký)	obránce
mužský neživotný	0	-u, -a	hrad (tvrdý)	dopis
	0	-e	stroj (měkký)	čaj
ženský	-a	-y	žena (tvrdý)	malina
	-e	-e	růže (měkký)	ovce
	–	-e	píseň (měkký)	pláž
	–	-i	kost (měkký)	řeč
střední	-o	-a	město (tvrdý)	sousto
	-e	-e	moře (měkký)	slunce
	-e	-ete	kuře (měkký)	rajče
	-í	-í	stavení (měkký)	obilí



Skloňování podstatných jmen rodu středního:

- ❖ Podle vzoru **město** se skloňují podstatná jména rodu středního, která jsou v 1. pádu jednotného čísla zakončena **na -o**: slovo, auto, jablko.

V koncovce 7. pádu množného čísla se u podstatných jmen skloňovaných podle vzoru **město** píše vždy tvrdé **y**: s vesly, s čísly (jako městy).

- ❖ Podle vzoru **moře** se skloňují podstatná jména rodu středního, která jsou v 1. pádu jednotného čísla zakončena **na -e**: srdce, slunce, pole.

V koncovkách podstatných jmen skloňovaných podle vzoru **moře** píšeme vždy **měkké i, í**: o moři – o nebi, k mořím – k polím.

- ❖ Podle vzoru **kuře** se skloňují podstatná jména rodu středního, která jsou v 1. pádu jednotného čísla zakončena na **-e** a v 2. pádu jednotného čísla na **-ete (-ěte)**. Např.: mládě, slůně, koště.

- ❖ Podle vzoru **stavení** se skloňují podstatná jména rodu středního, která jsou v 1. pádu čísla jednotného zakončena na **-í**. Např.: jmelí, obydlí.

V koncovkách podstatných jmen skloňovaných podle vzoru **stavení** píšeme vždy **měkké í**. Např.: o stavení – o podnebí, ke stavení – k rákosí.

Skloňování podstatných jmen rodu ženského:

- ❖ Podle vzoru **žena** se skloňují podstatná jména rodu ženského, která jsou v 1. pádu čísla jednotného zakončena **na -a**: škola, lékařka, prohlídka.

V koncovkách podstatných jmen skloňovaných podle vzoru **žena** píšeme **tvrdé -y**, pouze **v 7. pádu množného čísla píšeme -i**: s horami, s botami.

- ❖ Podle vzoru **růže** se skloňují podstatná jména rodu středního, která jsou v 1. pádu jednotného čísla zakončena **na -e**: cibule, záře, duše.

- ❖ Podle vzoru **píseň** se skloňují podstatná jména rodu ženského, která jsou v 1. pádu čísla jednotného zakončena na souhlásku **a** a v 2. pádu čísla jednotného **na -e (-ě)**: labuť, hráz, broskev.

- ❖ Podle vzoru **kost** se skloňují podstatná jména rodu ženského, která jsou v 1. pádu čísla jednotného zakončena na souhlásku **a** a v 2. pádu čísla jednotného **na -i**: radost, Břeclav, Chrudim.

V koncovkách podstatných jmen skloňovaných podle vzoru **růže, píseň a kost** píšeme vždy **měkké i**: z radosti, do Břeclavi, do Chrudimi.

Skloňování podstatných jmen rodu mužského:

- ❖ Podle vzoru **pán** se skloňují podstatná jména rodu mužského životného, která jsou v 1. pádu čísla jednotného zakončena na tvrdou nebo obojetnou souhlásku **a** a v 2. pádu na koncovku **-a**: pes, Čech.

V koncovkách podstatných jmen skloňovaných podle vzoru **pán** píšeme **měkké -i**. Pouze **ve 4. a 7. pádu čísla množného píšeme -y**: pro psy, se psy.

- ❖ Podle vzoru **hrad** se skloňují podstatná jména rodu mužského neživotného, která jsou v 1. pádu jednotného čísla zakončena na tvrdou nebo obojetnou souhlásku **a** a v 2. pádu na koncovku **-u (-a)**: smrk, stůl, les, chléb.

V koncovkách podstatných jmen skloňovaných podle vzoru **hrad** píšeme **vždy tvrdé y**: dva duby, s lesy.

- ❖ Podle vzoru **muž** se skloňují podstatná jména rodu mužského životného, která jsou v 1. pádu čísla jednotného zakončena na měkkou nebo obojetnou souhlásku a v 2. pádu na **koncovku -e**: letec, zajíc.

V koncovkách podstatných jmen skloňovaných podle vzoru **muž** píšeme **vždy měkké i**: k léčiteli, o učiteli.

- ❖ Podle vzoru **stroj** se skloňují podstatná jména rodu mužského neživotného, která jsou v 1. pádu jednotného čísla zakončena na měkkou nebo obojetnou souhlásku a v 2. pádu na **koncovku -e**: měsíc, jetel.

V koncovkách podstatných jmen skloňovaných podle vzoru **stroj** píšeme **vždy měkké i**: v jeteli, s pytlí.

- ❖ Podle vzoru **předseda** se skloňují podstatná jména rodu mužského životného, která jsou v 1. pádu jednotného čísla zakončena na **-a**: husita, tenista.

- ❖ Podle vzoru **soudce** se skloňují podstatná jména rodu mužského životného, která jsou v 1. pádu čísla jednotného zakončena na **-e**: obhájce, zrádce.

- Vypracuj přímo do pracovního sešitu:
- **Pracovní sešit** str. 39, 40, 41 (celé strany – všechna cvičení)

Vypracované úkoly zasílejte buď na messenger, WhatsApp či email:

jana.demkova@zskladneparizska.cz nebo osobně odevzdávejte ve škole každé úterý mezi 8–9 hodinou.

Čtení + psaní + sloh

- **Sloh:**
 - **Přečti si v učebnici českého jazyka na str. 56: „Vyprávění I – Zoologická zahrada naruby“**
 - Na základě přečteného textu vypracuj na straně 56 cvičení 3. Budeš vyprávět o návštěvě skutečné zoo nebo o nějaké zážitku se zvířaty (sestavíš osnovu vyprávění)
 - **Co je vyprávění:**

Vyprávění je důležitý slohový útvar. Každý den něco někomu vypravujeme, nasloucháme událostem ze života našich kamarádů. Aby bylo naše vyprávění srozumitelné, musíme dodržovat určitý postup. **Vyprávění obvykle obsahuje:**

- ✓ **Úvod** – to znamená uvedení do děje;
- ✓ **Stát** – zde vyprávíš zápletku, událost;
- ✓ **Závěr** – zde rozepíšeš řešení a rozuzlení.

Převyprávíme-li příběh vlastními slovy, říkáme, že text **reprodukuje**.

Vypracované úkoly zasílejte buď na messenger, WhatsApp či email:

jana.demkova@zskladneparizska.cz nebo osobně odevzdávejte ve škole každé úterý mezi 8–9 hodinou.

Matematika

- **Diagramy:**
 - Pracovní sešit str. 52/celá strana
- **Geometrie – obsah čtverce a obdélníku:**
 - Prohlédni si v učebnici matematiky 1. díl stranu 51, kde zjistíš, co je 1 mm^2 , 1 cm^2 a 1 dm^2 .
 - V pracovním sešitě podle učebnice vypracuj str. 61
- **Dále vypočítej příklady níže:**

1. Čertík natrhal růže a rozdělil je do váz po 8. Vypočítej, kolik váz bude potřebovat na:

24 růží

výpočet: _____

40 růží

výpočet: _____

64 růží

výpočet: _____

48 růží

výpočet: _____



2. Cesta do vedlejší vesnice je dlouhá 8 km. K babičce je to 3krát dál. Jak dlouhá je cesta k babičce?

výpočet: _____

odpověď: _____

3. Tatínek roztřídil hřebíky do krabic po 8. Do kolika krabic uložil 56 hřebíků?



výpočet: _____

odpověď: _____

4. Radek přečetl 8 knih. Zuzka jich přečetla 5krát víc. Kolik knih Zuzka přečetla?

výpočet: _____

odpověď: _____

5. Vypočítej příklady.

$$56 : 8 = \underline{\quad} \quad 8 \cdot 4 = \underline{\quad} \quad 48 : 8 = \underline{\quad}$$

$$72 : 8 = \underline{\quad} \quad 64 : 8 = \underline{\quad} \quad 1 \cdot 8 = \underline{\quad}$$

$$8 \cdot 10 = \underline{\quad} \quad 16 : 8 = \underline{\quad} \quad 24 : 8 = \underline{\quad}$$

6. Doplň správná čísla do příkladů.

$$40 : 8 = \underline{\quad} \quad 8 \cdot \underline{\quad} = 24 \quad 32 : 8 = \underline{\quad}$$

$$8 \cdot \underline{\quad} = 16 \quad 48 : 8 = \underline{\quad} \quad 8 \cdot \underline{\quad} = 40$$

$$8 \cdot 8 = \underline{\quad} \quad 56 : 8 = \underline{\quad} \quad 8 : \underline{\quad} = 8$$

Vypracované úkoly zasílejte buď na messenger, WhatsApp či email:

jana.demkova@zskladneparizska.cz nebo osobně odevzdávejte ve škole každé úterý mezi 8–9
hodinou.

Vlastivěda

- Přečti si v učebnici stranu 6 a 7: „**Česká republika – zemědělství; těžba nerostných surovin; průmysl; služby a doprava**“ – znovu připomínám, že se jedná o novou učebnici vlastivědy a to „Česká republika jako součást Evropy“
- Na základě přečteného textu v učebnici, vypracuj v pracovním sešitě stranu 6 a 7.

Vypracované úkoly zasílejte buď na messenger, WhatsApp či email:

jana.demkova@zskladneparizska.cz nebo osobně odevzdávejte ve škole každé úterý mezi 8–9
hodinou.

Přírodověda

- Zopakuj si vše, co jsme se již naučili z **Rozmanitosti přírody** (učebnice strana 32–40)
- Vypracuj si v pracovní sešitě přírodovědy stranu **28 a 29**.


Vypracované úkoly zasílejte buď na messenger, WhatsApp či email:

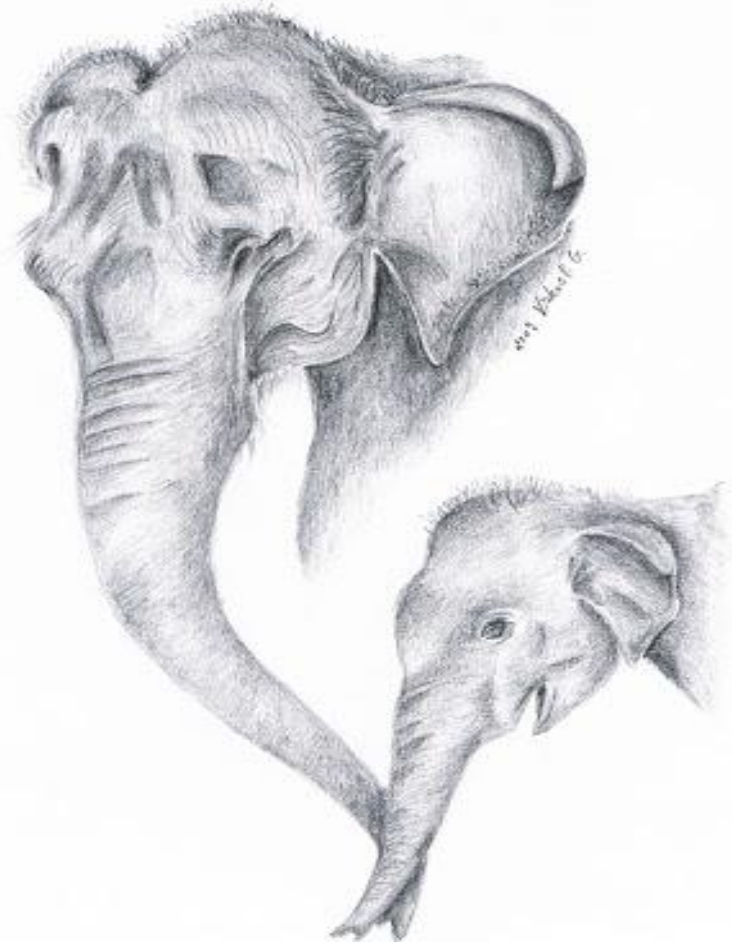
jana.demkova@zskladneparizska.cz nebo osobně odevzdávejte ve škole každé úterý mezi 8–9 hodinou.

Výtvarná výchova

- Tento týden si nakreslíme obrázek pouze obyčejnou tužkou
- Kreslit budete na obyčejný bílý papír
- Námět kresby nechám na vás, ale pokud si nebudete vědět rady, tak pár nápadů pro vás mám. Můžete si nakreslit například oko, ovoce, zeleninu či zvíře
- Níže vám příkládám pár návrhů, kterými se můžete inspirovat 😊
- Tak ať se vám daří
- Nakreslené obrázky zasílejte buď na messenger, WhatsApp či email: jana.demkova@zskladneparizska.cz nebo osobně odevzdávejte ve škole každé úterý mezi 8–9 hodinou.







Anglický jazyk

- 1) V učebnici na straně 34 se podívej na obrázek v prvním cvičení. Do češtiny přelož anglické výrazy, které popisují jednotlivé části v obrázku.

HELMET	
ANNORACK	
SKI BOOTS	
MITTENS	
SKIS	

- 2) Jak by bylo možné anglicky nazvat postavu na obrázku?

--

- 3) Přečtěte si článek ve cvičení 2/str. 34 a pro sebe si ho přeložte. Přelož do češtiny následující výrazy z článku:

MOUNTAINS	
SNOW	
MORNING	
WINTER	
SNOWMAN	
SNOWBALL	

- 4) V článku se objevují čtyři názvy zimních sportů. Které to jsou? Vypiš je do tabulky a přelož do češtiny:

- 5) Velice jednoduše si odpověz na otázky ve cviční č. 3/str. 35, pouze pro sebe. Není potřeba nic zapisovat.
- 6) Nauč se slovíčka z rámečku dole na stránkách 34 a 35.

Vypracované úkoly zašlete na můj e-mail do 28.1.2020 nebo přineste následující týden, po prázdninách, do školy. sarka.fajkosova@zskladnoparizska.cz