











MATEMATIKA

Podle počtu na kostičce vybarvi správný počet koleček.


Spočítej tečky na beruškách vlevo a najdi správnou číslici na beruškách vpravo.

ESCOLA: _____

TURMA: _____ DATA: ____ / ____ / ____


ALUNO: _____

1- CONTE AS PINTINHAS DAS JOANINHAS E LIGUE-AS AO NUMERAL CORRESPONDENTE.








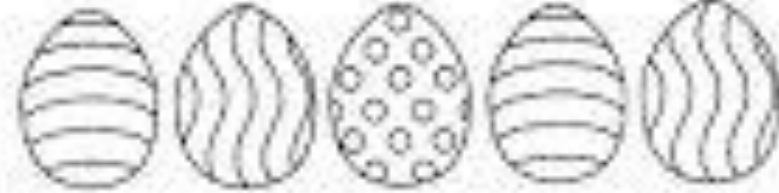
Jarní motýlek potřebuje dle předlohy vybarvit na křídlech geometrické tvary.

Kleur de vormen op de vlinder in dezelfde kleur als het voorbeeld.

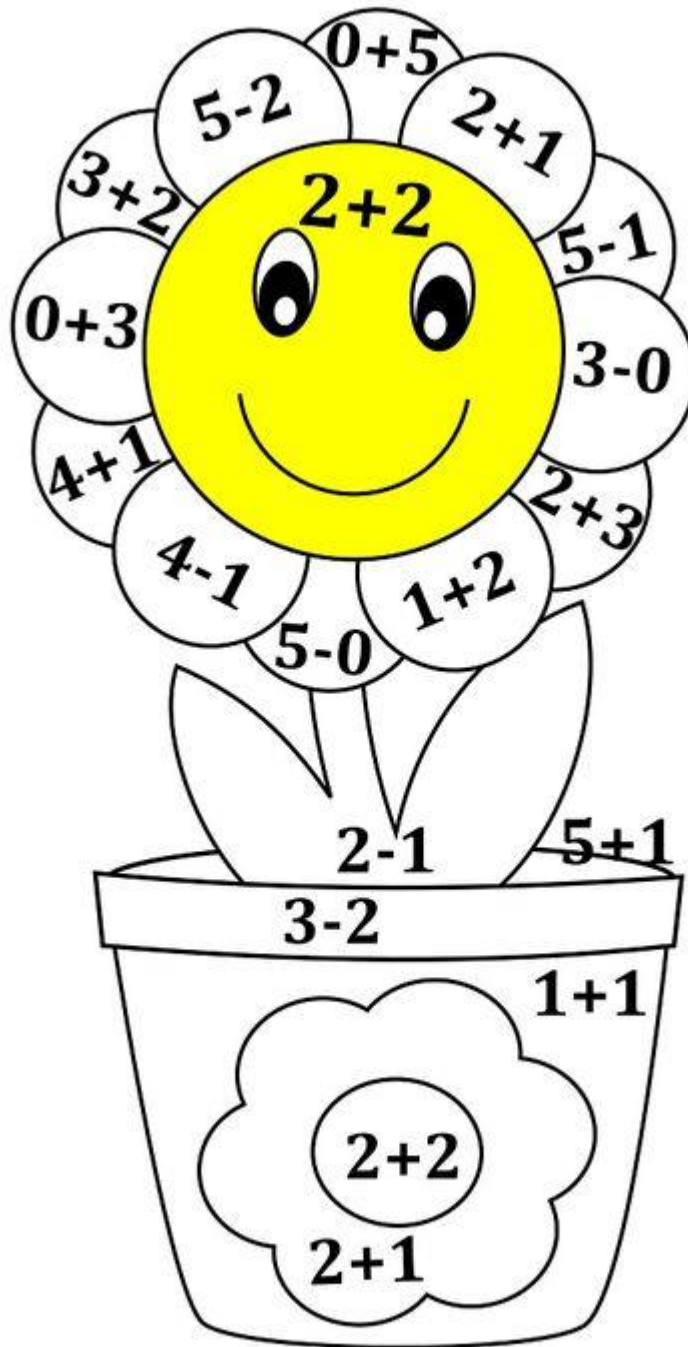


Podle číslic vybarvi velikonoční vajíčka.

 PINTE A QUANTIDADE DE OVOS DE ACCORDO COM O NÚMERO.

4	
3	
1	
2	
5	

Vypočítej příklady na kytičce, výsledky napiš tužkou pod příklad a podle výsledného čísla kytičku vybarvi.



1 ● 2 ● 3 ● 4 ● 5 ● 6 ●

Na želvě vypočítej příklady a tužkou zapiš výsledky pod příklady.

2 – tmavě zelená

3 – hnědá

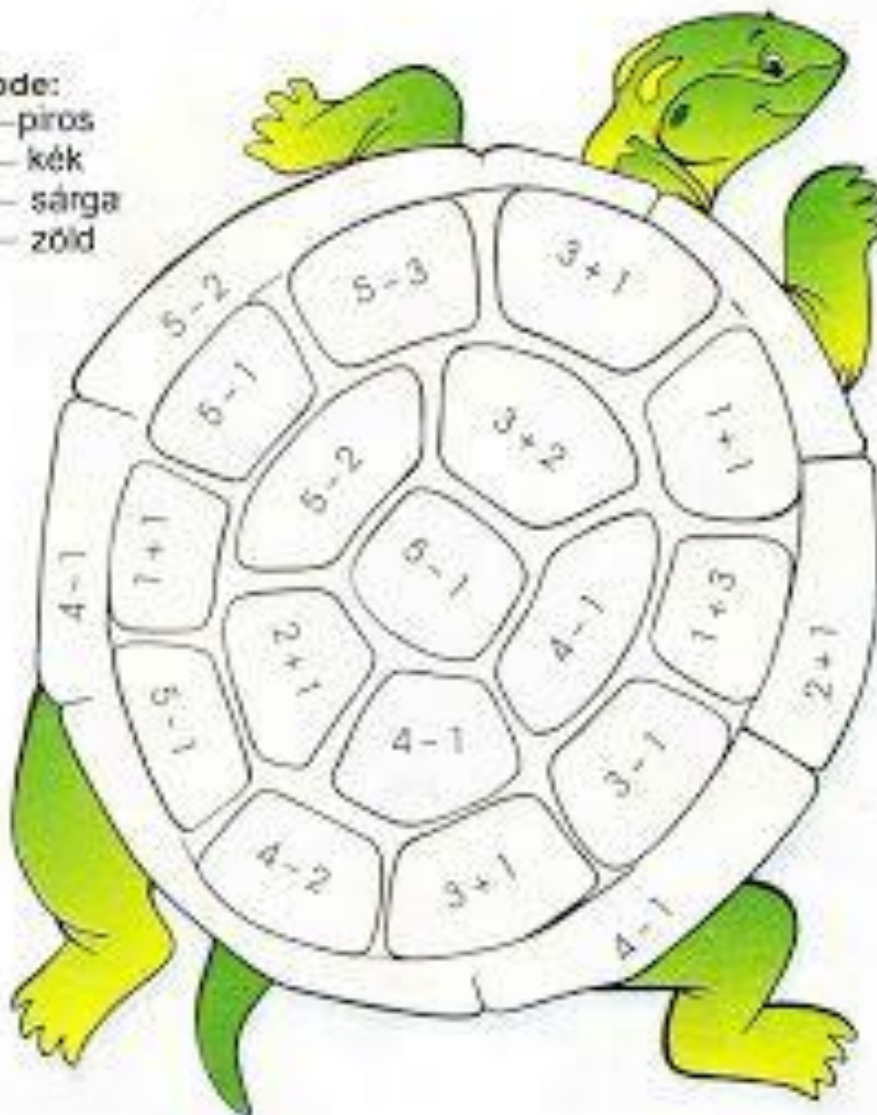
4 – světle zelená

5 – žlutá

számold ki a feladatokat, majd színezd ki a mezöket az utasításnak megfelelöen!

Számold ki a feladatokat, majd színezd ki a mezöket az utasításnak megfelelöen!

Code:
2 – piros
3 – kék
4 – sárga
5 – zöld



számold ki a feladatokat, majd színezd ki a mezöket az utasításnak megfelelöen!

számold ki a feladatokat, majd színezd ki a mezöket az utasításnak megfelelöen!

ČTENÍ: Vyhledej a vybarvi hlásky E, e, U, u.

Ee  



A word search grid containing various letters. The letters 'E' and 'e' are scattered throughout the grid for identification.

Uu  



A word search grid containing various letters. The letters 'U' and 'u' are scattered throughout the grid for identification.

Pracovní listy **maminkám.cz**

Spoj obrázky s jejich počátečním písmenem.



Matching activity for 'Mm'. On the left are icons: watermelon, elephant, sword, volcano, leaf, skull. In the middle is a box with 'M m' and a bear. On the right are icons: spoon, carrot, heart, water bottle, skirt, lamp.




Matching activity for 'Ll'. On the left are icons: sword, volcano, leaf, skull. In the middle is a box with 'L l' and a sailboat. On the right are icons: heart, water bottle, skirt, lamp.



Matching activity for 'Ss'. On the left are icons: leaf, skull. In the middle is a box with 'S s' and an ambulance. On the right are icons: skirt, lamp.

Pracovní listy **maminkám.cz**

Spoj obrázky s jejich počátečním písmenem.



Matching activity for 'Aa'. On the left are icons: sheep, fish, beehive, European Union flag, truck. In the middle is a box with 'A a' and a car. On the right is an icon: bus.




Matching activity for 'Ee'. On the left are icons: fish, beehive, European Union flag, truck. In the middle is a box with 'E e' and playing cards. On the right is an icon: fountain pen.



Matching activity for 'Ii'. On the left are icons: beehive, European Union flag, truck. In the middle is a box with 'I i' and a syringe. On the right is an icon: signpost.







Matching activity for 'Oo'. On the left are icons: European Union flag, truck. In the middle is a box with 'O o' and a fire. On the right is an icon: pineapple.






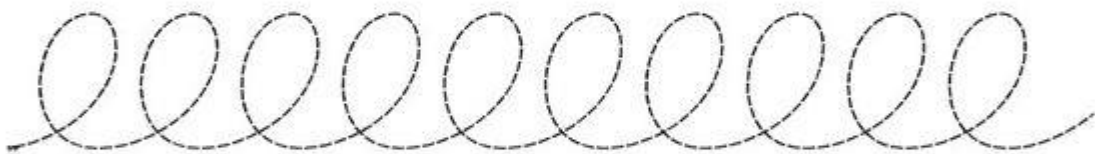

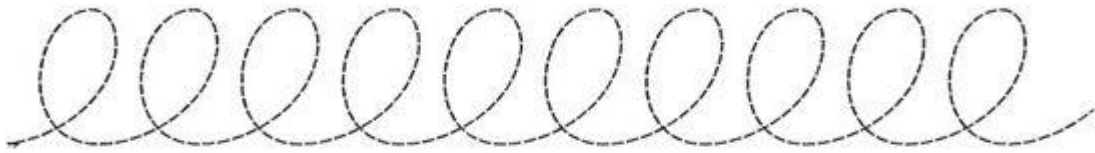
Matching activity for 'Uu'. On the left are icons: truck. In the middle is a box with 'U u' and an ear. On the right is an icon: nut.

PSANÍ:





rayitodecolores.blogspot.com





VĚCNÉ UČENÍ:

Pojmenuj jarní kytičky (mamince, sourozenci...) a obrázek vybarvi.

POŠKADLILO SLUNÍČKO,
JARNÍ KVĚTY MALIČKO.
CELKEM PRVNÍ VYKUKLA,
SMĚLA BÍLÁ SNĚŽENKA.



• Pojmenuj některé jarní květiny, s pomocí dospělého je vybarvi správnými barvami.

Tvým úkolem je vybrat jarní obrázky v kolečkách (označení pracovního listu je jako příloha), ve kterých jsou symboly ročních období. Jarní obrázky s pomocí druhého vystříhni a nalep na tento pracovní list.

JARO

BŘEZEN (3)

DUBEN (4)

KVĚTEN (5)




Příloha:




PRACOVNÍ VYUČOVÁNÍ + VÝTVARNÁ VÝCHOVA

Zajíčka vybarvi dle své fantazie. S pomocí sourozence nebo dospělého vystřihni. Zajíčka můžeš nalepit na přiložený zelený papír nebo na ruličku od toaletního papíru.



Vajíčko vybarvi dle své fantazie.



(c) Kerstin Weihe - all rights reserved
www.kerstin-weihe.de/Kinderblog
nur für privaten Bedarf / for non commercial use only

Obrázek můžeš vybarvit, nebo vybarvi jen květináč a kytičky. Nakreslenou ruku nahradíš svou, kterou přetřeš zelenou barvou (vodovou nebo temperovou) a obtiskneš ji na čistý papír. Pak s pomocí vystříhneš květináč, ten nalepíš na ruku tak, aby prsty koukaly. Vystříhneš kytičky a ty nalepíš na koncečky prstů a jarní obrázek je hotový.

